


ter Hürne



El pavimento confortable con el poder de la semilla de soja

Mi Pavimento Vinílico De Diseño Sōya

«New Generation» como complemento a la gama estándar de pavimentos vinílicos de diseño Sōya de ter Hürne.



NEW GENERATION

Más que saludable

Para nuestro pavimento vinílico de diseño empleamos un plastificante vegetal. Lo obtenemos de un aceite que también se utiliza en la industria alimentaria: el aceite de los granos de soja.

El aceite a base de granos de soja proporciona las mejores propiedades a nuestro pavimento. Este es suave, agradablemente elástico y discretamente silencioso. Pero conserva su robustez y resistencia.

El poder de las semillas de soja garantiza un nivel de emisiones especialmente bajo en tu pavimento vinílico de diseño y te transmite sensación de seguridad.



Saludable para vivir



Robustos



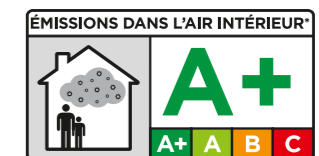
Resistente al agua



Construcción inteligente



Un diseño, tres opciones de construcción



*Information sur le niveau d'émission de substances volatiles dans l'air intérieur, présentant un risque de toxicité par inhalation, sur une échelle de classe allant de A+ (très faibles émissions) à C (fortes émissions).




103 | Roble Amsterdam* | tabla

PARA LA ADHESIÓN PROFESIONAL

Pro

- 1 Capa de protección de PU transparente
- 2 Capa útil transparente con estructura prensada
- 3 Design layer impreso
- 4 Middle layer doble



EL SISTEMA 3 EN 1

Un diseño, tres opciones inteligentes

La nueva generación de pavimentos vinílicos Sōya Design te ofrece 12 diseños diferentes. Con colores y formatos más variados. Un pavimento que se ajusta a tus gustos y a tu hogar particular.

Desde el punto de vista técnico, con nosotros estás en buenas manos. Obtendrás el diseño que deseas en tres tipos diferentes. Así dispondrás siempre de la mejor solución para todo tipo de estancias y subsuelos. Sencillamente bonito e inteligente.

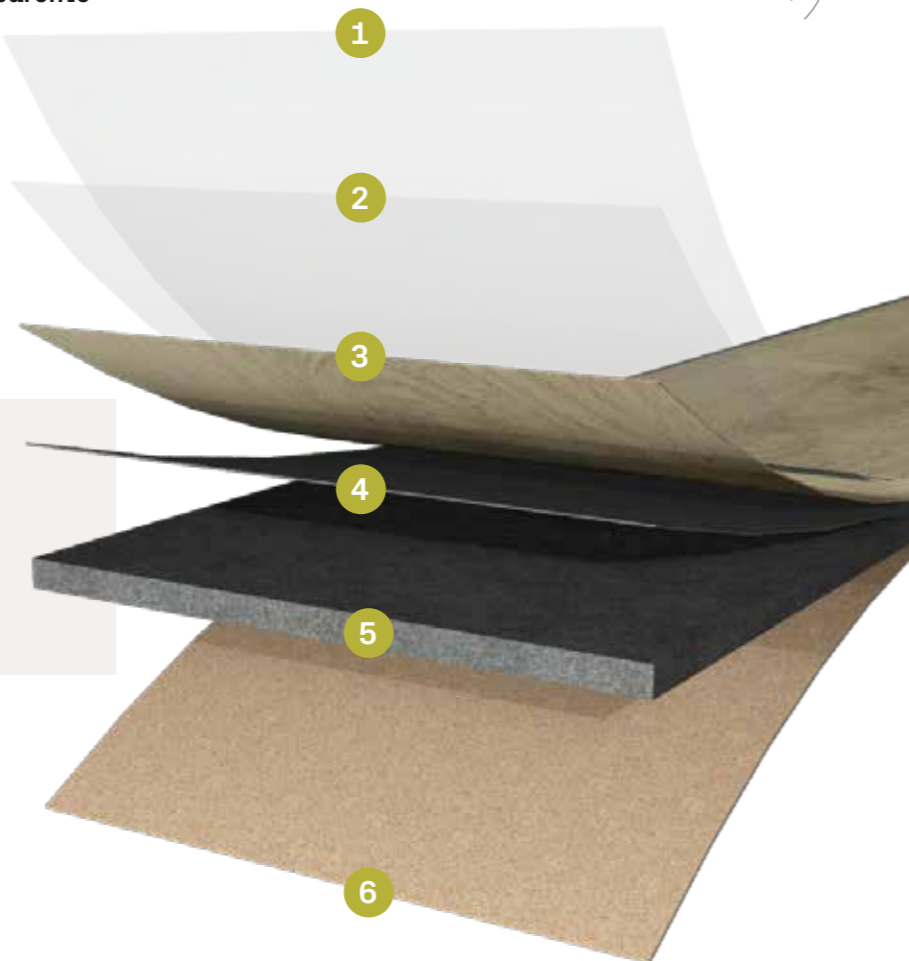
GLUE DOWN NECESSARY	WETROOM-SAFE	10 years commercial usage WARRANTY	20 years domestic usage WARRANTY	ANTIBACTERIAL	ANTI SLIP R10	V-GROOVE
ROBUST	HEALTHY HOME ENVIRONMENT	EASY TO CARE FOR	QUIET	ANTI-STATIC	UNDERFLOOR HEATING SYSTEM*	
<p>Non-slip and flame resistant.</p>						

* Adecuado para sistemas de calefacción por suelo radiante de agua caliente y eléctricos. Para sistemas de calefacción eléctrica de superficie con tecnología de calentamiento suave y unidad de control de temperatura. Si los sistemas de calefacción están equipados con re-enfriamiento, deben estar equipados con control automático del punto de rocío.

PARA UNA ELECCIÓN CONFORTABLE

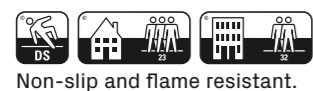
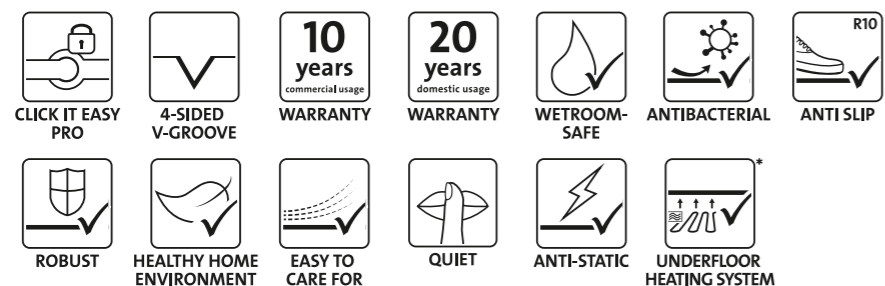
NEW Comfort SEAL

- 1 Capa de protección de PU transparente
- 2 Capa útil transparente con estructura prensada
- 3 Design layer impreso
- 4 Middle layer de vinilo
- 5 Núcleo de HDF
- 6 Amortiguación de ruido externo de corchog



Es bueno saber:

A partir de 2024, todos los artículos Comfort estarán equipados con tecnología SEAL.

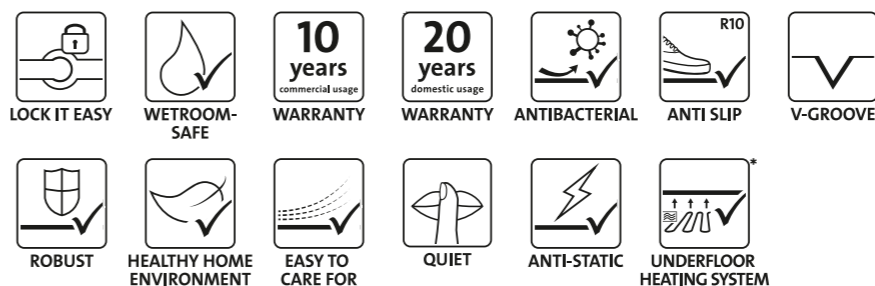
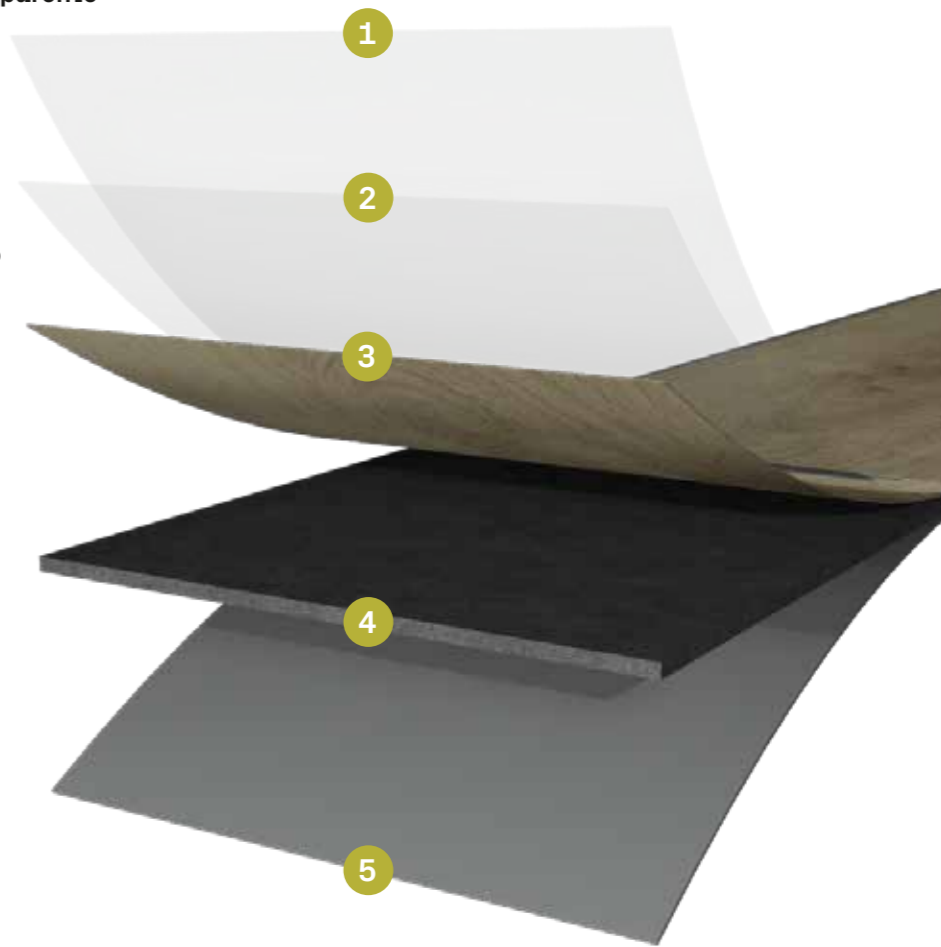


* Adecuado para sistemas de calefacción por suelo radiante de agua caliente y eléctricos. Para sistemas de calefacción eléctrica de superficie con tecnología de calentamiento suave y unidad de control de temperatura. Si los sistemas de calefacción están equipados con re-enfriamiento, deben estar equipados con control automático del punto de rocío.

EL PAVIMENTO FUERTE

NEW Solid

- 1 Capa de protección de PU transparente
- 2 Capa útil transparente con estructura prensada
- 3 Design layer impreso
- 4 Núcleo Rígido
- 5 Amortiguación de ruido externo



* Adecuado para sistemas de calefacción por suelo radiante de agua caliente y eléctricos. Para sistemas de calefacción eléctrica de superficie con tecnología de calentamiento suave y unidad de control de temperatura. Si los sistemas de calefacción están equipados con re-enfriamiento, deben estar equipados con control automático del punto de rocío.



FORMATOS Y DISEÑOS

Las dimensiones correctas en función del espacio



Tabla

- Pro**
1516.9 × 241.3 × 2.5 mm
- Solid**
1517.7 × 235 × 6 mm
- Comfort**
1209 × 221 × 9.1 mm



Baldosa

- Pro**
1219.2 × 609.6 × 2.5 mm
- Solid**
1212.9 × 603.3 × 6 mm


MI PAVIMENTO VIRTUAL

Mi Decorador virtual del pavimento

Con nuestro decorador virtual de pavimento podrás visualizar cualquiera de nuestros pavimentos en tu propio hogar. Aquí y ahora. Solo necesitas tu smartphone. Una vez que hayas accedido al decorador virtual de pavimento, tienes dos posibilidades:

- 1 Puedes realizar una fotografía de tu estancia con tu smartphone y seleccionar el pavimento que quieras instalar virtualmente o
- 2 Puedes seleccionar una imagen de nuestra galería e instalar allí virtualmente el pavimento que desees.

También puedes utilizar el portátil o el ordenador de sobremesa para visualizar cualquiera de nuestros pavimentos en tu hogar mediante nuestro decorador virtual. Debido al tamaño de la pantalla, esta suele ser la mejor opción. Para ello, haz clic en el botón «Decorador virtual de pavimento» situado en el margen derecho de la pantalla.



Sube una foto de tu estancia, saca el pavimento viejo y visualiza una foto del pavimento nuevo en tus tu propia vivienda.



TABLAS

Classic Edition

I01 | Roble Sevilla* | tabla

*Imitación de madera/piedra. | Color de las imágenes no vinculante.



I01 Roble Sevilla*

Pro 1101210430 | 1516,9x241,3x2,5 mm
 Comfort 1101200715 | 1209x221x9,1 mm
 Solid 1101290007 | 1517,7x235x6 mm



I03 Roble Amsterdam*

Pro 1101210426 | 1516,9x241,3x2,5 mm
 Comfort 1101200711 | 1209x221x9,1 mm
 Solid 1101290003 | 1517,7x235x6 mm



¡Instale tu pavimento virtualmente!



I02 Roble Marsella*

Pro 1101210425 | 1516,9x241,3x2,5 mm
 Comfort 1101200710 | 1209x221x9,1 mm
 Solid 1101290002 | 1517,7x235x6 mm



I04 Roble Estocolmo*

Pro 1101210427 | 1516,9x241,3x2,5 mm
Comfort 1101200712 | 1209x221x9,1 mm
Solid 1101290004 | 1517,7x235x6 mm



I06 Roble Budapest*

Pro 1101210429 | 1516,9x241,3x2,5 mm
Comfort 1101200714 | 1209x221x9,1 mm
Solid 1101290006 | 1517,7x235x6 mm

*Todos los productos
Sōya los encontrarás
siempre en el buscador
de pavimentos bajo:*



www.terhuerne.com



I07 Roble Riga*

Pro 1101210431 | 1516,9x241,3x2,5 mm
Comfort 1101200716 | 1209x221x9,1 mm
Solid 1101290008 | 1517,7x235x6 mm



I09 Roble Trieste*

Pro 1101210432 | 1516,9x241,3x2,5 mm
Comfort 1101200717 | 1209x221x9,1 mm
Solid 1101290009 | 1517,7x235x6 mm



I05 Roble Brujas*

Pro 1101210428 | 1516,9x241,3x2,5 mm
Comfort 1101200713 | 1209x221x9,1 mm
Solid 1101290005 | 1517,7x235x6 mm



I07 | Roble Riga* | tabla



I08 Roble Lyon*

Pro 1101210424 | 1516,9x241,3x2,5 mm
Comfort 1101200709 | 1209x221x9,1 mm
Solid 1101290001 | 1517,7x235x6 mm



BALDOSAS DE DISEÑO DE GRAN FORMATO

Stone Edition

I50 | Piedra Venedig* | piedra natural

*Imitación de madera/piedra. | Color de las imágenes no vinculante.



I50 Piedra Venedig*

Pro 1101210512 | 1219,2x609,6x2,5 mm
Solid 1101290100 | 1212,9x603,3x6 mm



I52 Piedra Heraclión*

Pro 1101210514 | 1219,2x609,6x2,5 mm
Solid 1101290102 | 1212,9x603,3x6 mm



I51 Piedra Siena*

Pro 1101210513 | 1219,2x609,6x2,5 mm
Solid 1101290101 | 1212,9x603,3x6 mm



ter Hürne GmbH & Co. KG
Ramsdorfer Straße 5
46354 Südlohn | Germany

Phone: +49 2862 701-315
www.terhuerne.com